


1	
	<p>12» « . », « », - ,</p> <p>2015-2016 34 I : 1-4 - 15 ; II : 5,6,8,9 - 17 ; III - 10 - 2</p> <p>2015 – 2016 : « » : - ; - ; - ( ( , ) ); - ; - ;</p> <p>(5 ) 2004 (6,8,9,11 ). (1-4 ),</p> <p>1-4 4- . 1 5- - 25 . 21 , 2-4 5- - 34 -1 :1,2 -35 :1 - 33 , 2-4 - 45 4 « », -1 :1,2 -35 :1 - 33 , 2-4 - 45 .</p>

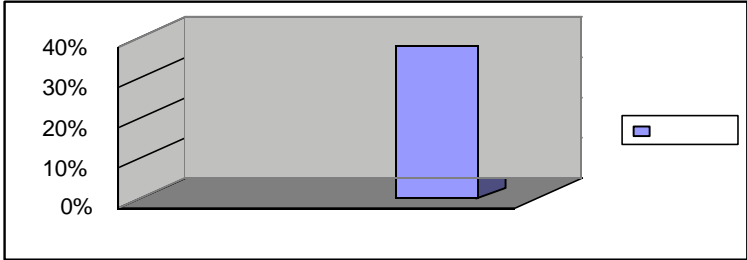




		<p>5,6,8,9 5-</p> <p>6,8 - 35</p> <p>34 10</p> <p>», «</p> <p>8 ,</p> <p>», «</p> <p>», «</p> <p>35 11</p> <p>: «</p> <p>», «</p>
--	--	---

2.

2.1.


		<p>10</p> <p>6</p> <p>—</p> <div data-bbox="739 845 1254 1053"> <p>высшее; 60%</p> <p>средне-специальное; 30%</p> <p>среднее; 10%</p> </div>
--	--	--

		 <p data-bbox="651 639 757 663">2015-2016</p> <p data-bbox="1167 639 1182 663">7</p>
2.2.		<p data-bbox="1211 975 1279 999">100 %.</p>
2.3.		<p data-bbox="1496 1098 1541 1121">246</p>
2.4.		





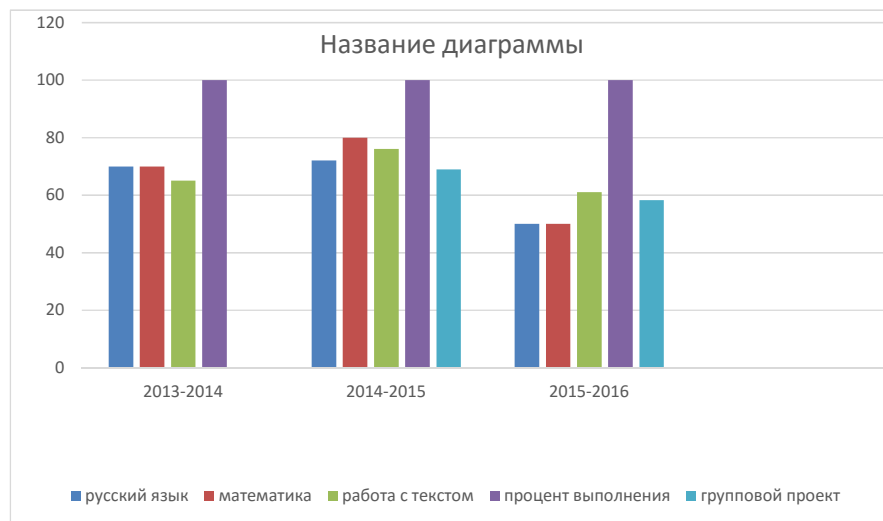
3.1.		2016 1. 2.	180	2%.
3.2.				
3.3.				
3.4.				6
3.5.		1		
3.6.			100 %	
3.7.				
3.8.			( )	
3.9.	«		( )	



	» ( , )																										
3.10.		162 <sup>2</sup>																									
4.																											
4.1.		« »																									
5.																											
5.1.		: 34,3% 1 - 44,4% 2 - 33,3 % 3 - 0%																									
5.2.		<table border="1"> <thead> <tr> <th></th> <th></th> <th>%</th> <th></th> <th></th> </tr> </thead> <tbody> <tr> <td></td> <td>2</td> <td>50</td> <td>0</td> <td>2,5</td> </tr> <tr> <td></td> <td>2</td> <td>0</td> <td>0</td> <td>2</td> </tr> </tbody> </table>			%				2	50	0	2,5		2	0	0	2										
		%																									
	2	50	0	2,5																							
	2	0	0	2																							
5.3.		<table border="1"> <thead> <tr> <th></th> <th>-</th> <th>%</th> <th></th> <th></th> </tr> </thead> <tbody> <tr> <td></td> <td>7</td> <td>100</td> <td>14,2%</td> <td>3,1</td> </tr> <tr> <td></td> <td>7</td> <td>100</td> <td>57,1%</td> <td>4</td> </tr> <tr> <td></td> <td>7</td> <td>57%</td> <td>0%</td> <td>2,5</td> </tr> <tr> <td></td> <td>7</td> <td>43%</td> <td>0%</td> <td>2,4</td> </tr> </tbody> </table>		-	%				7	100	14,2%	3,1		7	100	57,1%	4		7	57%	0%	2,5		7	43%	0%	2,4
	-	%																									
	7	100	14,2%	3,1																							
	7	100	57,1%	4																							
	7	57%	0%	2,5																							
	7	43%	0%	2,4																							

5.4.

4



6.							
6.1.				57		80%	
7.							
7.1.			Всего	1кв	2кв	3кв	4кв
		Выполнение функций бюджетными учреждениями	5361535	1787178	1787178	1787178	1787178
		Заработная плата	3720380	1188440	2212950	318990	1356914
		Прочие выплаты	2000	2000	0	0	0
		Начисления на оплату труда	1639155	227880	512830	73990	409788
		Транспортные услуги	475,50	475,50	0	0	0
			120000	30000	30000	20000	30000
		Услуги по содержанию имущества	2500 0	0	25000	0	0
			5200	0	0	0	0
		Прочие услуги	21236	0	21236	0	0
		Прочие расходы	336,90	0	0	336,90	0
		Увеличение стоимости основных средств	27270	17000	10270	0	0
		Увеличение стоимости материальных запасов	14856	0	14856	0	0
8.							
8.1					5,6,8, 9,10		

Добавлено примечание ([a1]):



9.						
10.					2	2016 14.00

